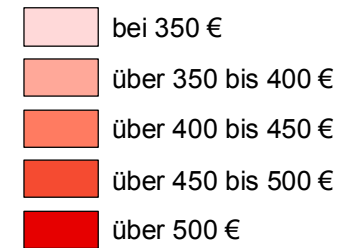


Finanzkraft

Finanzkraft pro Einwohner im Jahr 2011 in €



417 Wert

Entwicklung der Finanzkraft pro Einwohner zwischen 2000 und 2011 in %

38,5 Wert der Zu- / Abnahme

	Ist	Entwicklung
Landkreis Dachau:	425	41,2%
Benachbarte Landkreise		
Freising:	479	23,8%
Fürstfeldbruck:	329	11,1%
München Stadt:	947	29,2%
München Land:	1.321	96,0%
Neuburg-Schrobenhausen:	386	27,4%
Pfaffenhofen a.d. Ilm:	457	47,4%
Aichach-Friedberg:	381	28,3%
Bayern:	562	34,1%

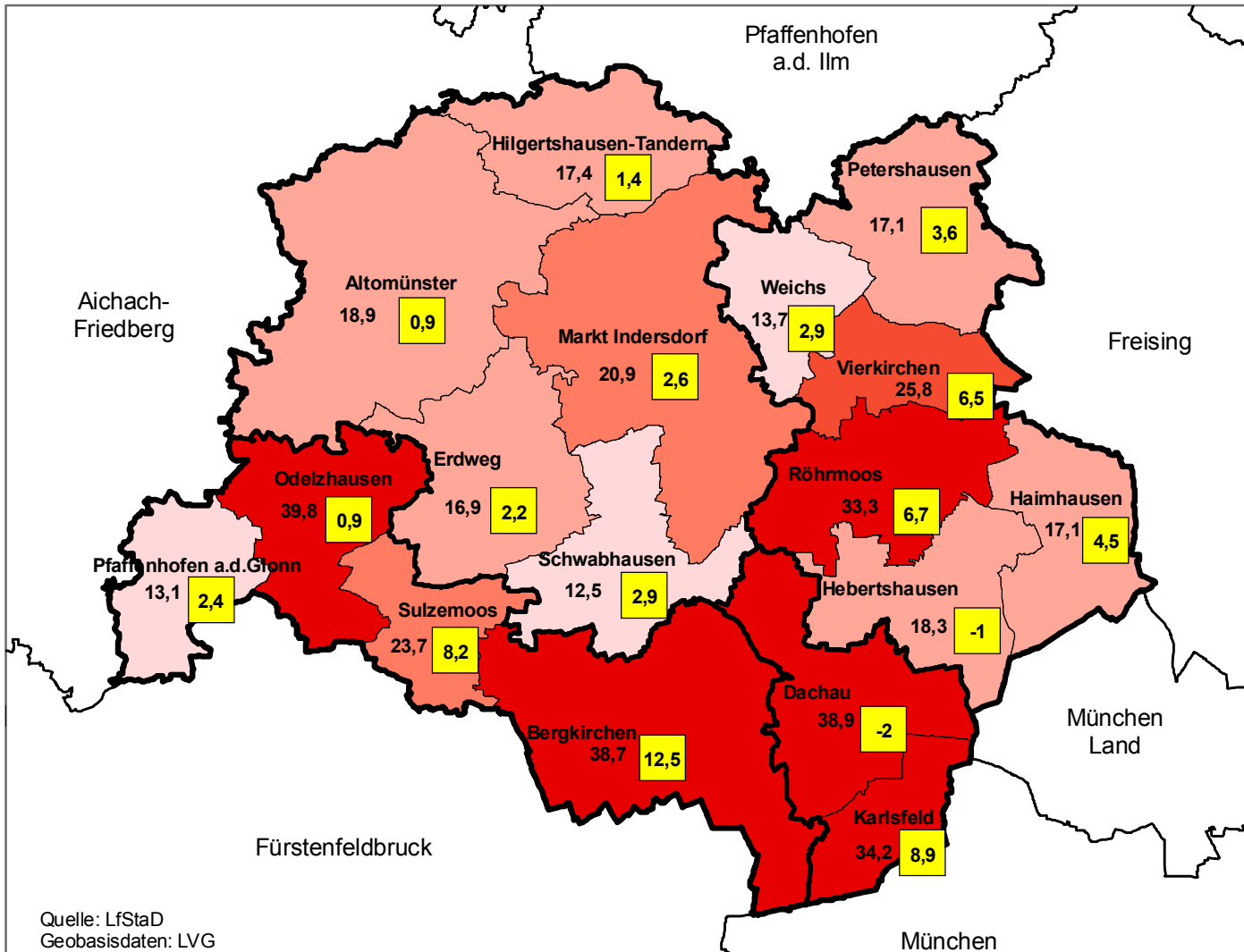
Zwischen Dorf und Metropole

Raum-, Siedlungs- und Verkehrsentwicklung im Landkreis Dachau



Grontmij Raum & Umwelt München
muenchen@grontmij.de - www.grontmij.de


Prof. Dr.-Ing. G. Wulforst
O. Univ.-Prof. Dr.-Ing. H. Magel



Arbeitsplatzversorgung

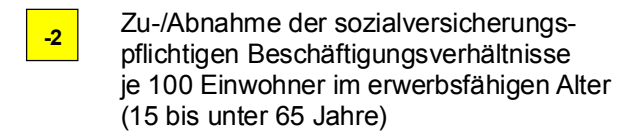
Verhältnis Arbeitsplätze zu Erwerbsfähigen am Wohnort im Jahr 2010

Sozialversicherungspflichtig Beschäftigte am Arbeitsort je 100 Einwohner im erwerbsfähigen Alter (15 bis unter 65 Jahre)



38,9 Wert

Entwicklung in den Jahren 2000 bis 2010



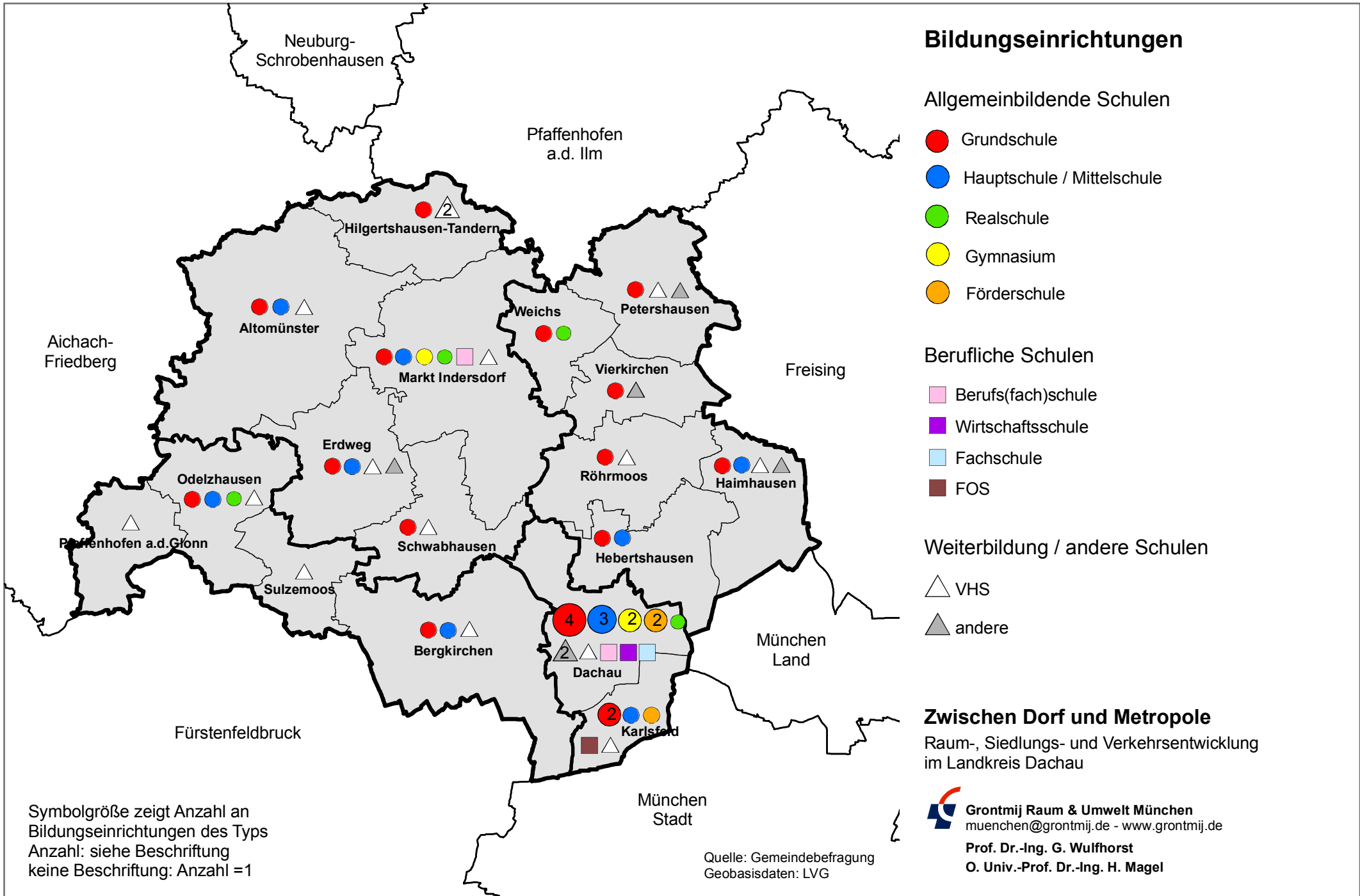
Quelle: LfStad
Geobasisdaten: LVG

	Ist	Entwicklung		Ist	Entwicklung
Landkreis Dachau:	28,9	3,0	Neuburg-Schrobenhausen:	38,9	3,5
Benachbarte Landkreise			Pfaffenhofen a.d. Ilm:	34,9	5,1
Freising:	56,7	7,7	Aichach-Friedberg:	30,0	1,2
Fürstenfeldbruck:	26,6	2,0	Bayern:	48,4	2,3
München Stadt:	67,1	-4,1			
München Land:	73,8	7,0			

Zwischen Dorf und Metropole

Raum-, Siedlungs- und Verkehrsentwicklung im Landkreis Dachau

Grontmij Raum & Umwelt München
 muenchen@grontmij.de - www.grontmij.de
 Prof. Dr.-Ing. G. Wulfhorst
 O. Univ.-Prof. Dr.-Ing. H. Magel



Neuburg-Schrobenhausen

Pfaffenhofen a.d. Ilm

Hilgertshausen-Tandern

Altomünster

Markt Indersdorf

Weichs

Petershausen

Aichach-Friedberg

Vierkirchen

Freising

Erdweg

Röhrmoos

Haimhausen

Odelzhausen

Pfaffenhofen a.d. Glonn

Schwabhausen

Hebertshausen

Sulzemoos

Bergkirchen

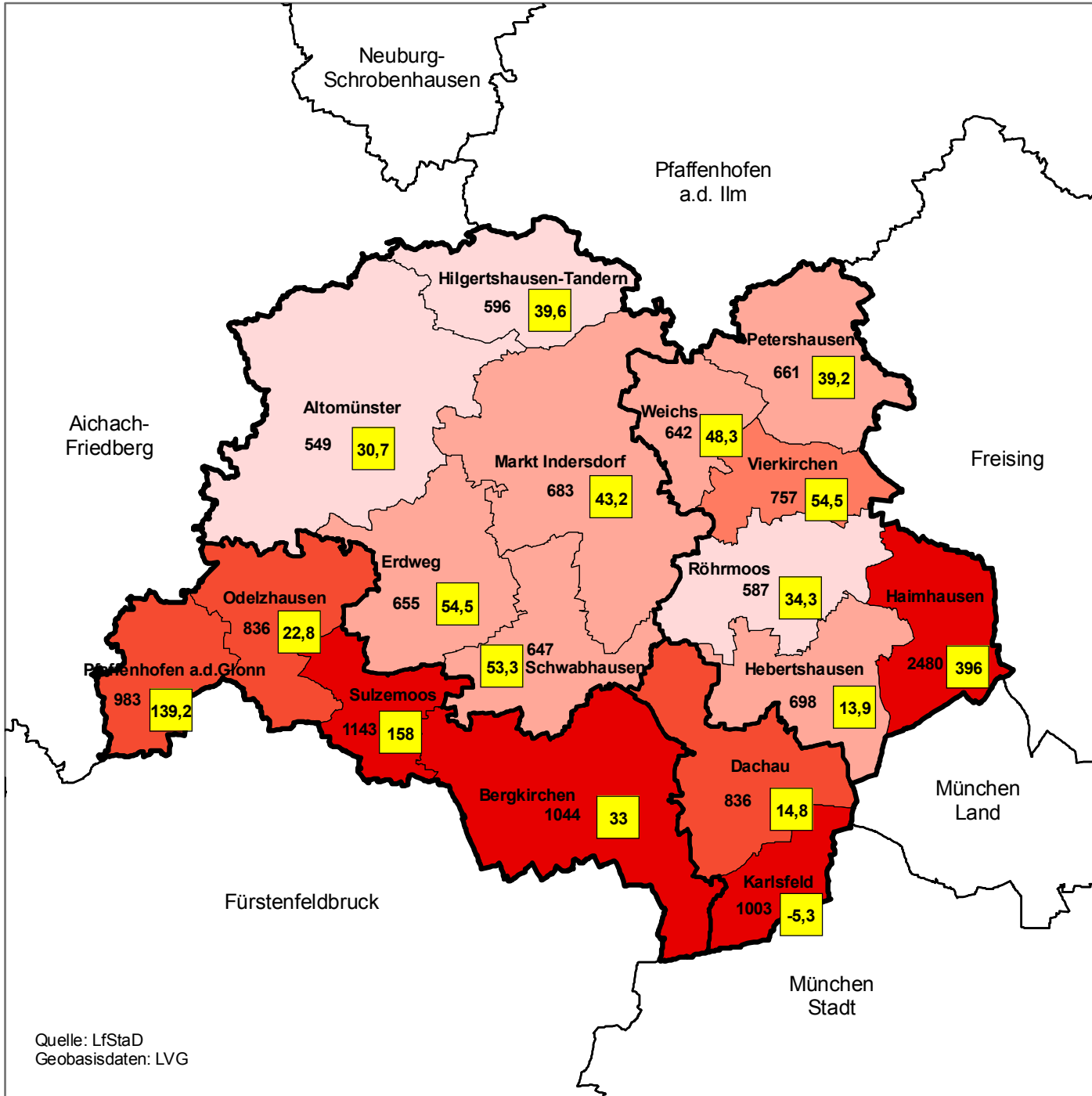
Dachau

München Land

Fürstenfeldbruck


München Stadt

Karlsfeld



Steuerkraft

Steuerkraft pro Einwohner im Jahr 2011 in Euro



836 Wert

Entwicklung der Steuerkraft pro Einwohner zwischen 2001 und 2011 in %

14,8 Wert der Zu- / Abnahme in %

	Ist (€)	Entwicklung (%)
Landkreis Dachau:	857	32,3%
Benachbarte Landkreise		
Freising:	868	16,5%
Fürstenfeldbruck:	794	22,2%
München Stadt:	1.186	8,2%
München Land:	2.263	70,4%
Neuburg-Schrobenhausen:	663	36,4%
Pfaffenhofen a.d. Ilm:	769	35,6%
Aichach-Friedberg:	652	29,4%
Bayern:	783	23,1%

Zwischen Dorf und Metropole

Raum-, Siedlungs- und Verkehrsentwicklung im Landkreis Dachau



Grontmij Raum & Umwelt München
muenchen@grontmij.de - www.grontmij.de

Prof. Dr.-Ing. G. Wulfhorst
O. Univ.-Prof. Dr.-Ing. H. Magel