




## Die Biotonne im Sommer

### Tipps gegen unangenehme Gerüche und Madenbefall in der Biotonne:

- Sammeln Sie die Küchenabfälle in Papiertüten (im Handel erhältlich) oder wickeln Sie diese in Zeitungspapier ein. Strukturmaterial (Strauchgut, Grünschnitt, Zeitungspapier) bindet Feuchtigkeit und lockert den Biomüll.
- Die Biotonne sollte mit geschlossenem Deckel möglichst schattig stehen.
- In den Sommermonaten dürfen Sie Fleisch- und Fischabfälle gut eingewickelt auch in die Restmülltonne werfen, wenn diese als nächstes geleert wird. ➤ 
- Haben sich Maden gebildet, können Sie diese mit Essig besprühen oder mit Gesteinsmehl oder gelöschtem Kalk (im Baumarkt erhältlich) bestreuen. Bitte setzen Sie kein Gift ein!
- Verschiedene Fachfirmen bieten eine Biotonnenreinigung an. Adressen hierzu erhalten Sie bei der Abfallberatung ➤ 

## Die Biotonne im Winter

**Bei Minusgraden besteht die Gefahr, dass der feuchte Biomüll in der Tonne festfriert. Die Biotonne kann dann nicht vollständig geleert werden. Um das zu verhindern, hier einige Tipps:**

- Vermeiden Sie Feuchtigkeit: Lassen Sie feuchte Abfälle gut abtropfen. Geben Sie keine flüssigen Abfälle (Saucen, Suppen etc.) in die Biotonne (Entsorgung über ).
- Sammeln Sie die Küchenabfälle in Papiertüten (im Handel erhältlich) oder wickeln Sie diese in Zeitungspapier ein. Belegen Sie den Boden der Biotonne mit zerknülltem Zeitungspapier.
- Halten Sie den Deckel der Biotonne stets geschlossen, damit kein Regen/Schnee eindringen kann. Wenn Sie die Möglichkeit haben, lagern Sie die Biotonne in einem frostfreien Raum (Garage o.ä.).

## Anmeldung der Biotonne

Die Biotonne kann nur vom Eigentümer des Grundstücks bei der Kommunalen Abfallwirtschaft schriftlich oder über das Formular im Internet unter [www.Landkreis-Dachau.de/Abfallwirtschaft](http://www.Landkreis-Dachau.de/Abfallwirtschaft) bestellt werden.

Die Tonne wird 14-tägig geleert und muss an der öffentlichen Straße bereit gestellt werden.

Die Leerungstermine der Biotonne erfahren Sie unter [www.entsorgungskalender-dachau.de](http://www.entsorgungskalender-dachau.de) oder über unsere App „DAH-Müll“ – kostenlos zum Download im AppStore oder PlayStore.



Herausgegeben von

**Landratsamt Dachau**  
Kommunale Abfallwirtschaft



Dr.-Hiller-Str. 36  
85221 Dachau

Abfallberatung:

Tel. 08131 74-1463, -1469 und -1470

Fax 08131 74-1471

E-Mail: [Abfallwirtschaft@LRA-DAH.Bayern.de](mailto:Abfallwirtschaft@LRA-DAH.Bayern.de)

Internet: [www.Landkreis-Dachau.de/Abfallwirtschaft](http://www.Landkreis-Dachau.de/Abfallwirtschaft)

Sprechzeiten:

Mo - Fr 8.00 - 12.00 Uhr

Do 14.00 - 18.00 Uhr

Gedruckt auf 100 % Recyclingpapier

Stand: Januar 2019 • Gestaltung: donath & friends Werbeagentur, Dachau

 = Abfallberatung anrufen

 = begrenzte Abgabemenge

 = Restmülltonne



Landratsamt Dachau  
Kommunale Abfallwirtschaft

INFO

## Die braune Biotonne



BIOTONNE

## Das soll in die Biotonne

### Küchenabfälle

- Speisereste (mit Fleisch- und Fischresten)
- Gemüseabfälle
- Obstschalen und -kerne
- Zitrusfrüchteschalen
- Eierschalen
- Brot- und Gebäckreste
- Teebeutel
- Kaffeefilter
- Nussschalen
- verdorbene Lebensmittel

### Gartenabfälle

- Unkraut
- verwelkte Blumen, Laub
- Rasenschnitt
- Baum- und Strauchschnitt
- Fallobst in kleineren Mengen
- mit Schädlingen oder Krankheiten befallene Pflanzen

### Sonstiges

- Stroh, Heu, Sägespäne aus Kleintierhaltung
- Vogelkäfigsand
- Holzwolle
- Blumenerde
- Topfpflanzen

Bitte trennen Sie den Biomüll richtig: Aus dem Biomüll wird wertvolle Komposterde und Biogas zur Stromversorgung hergestellt. Der aus dem Biogas einer Bananenschale gewonnene Strom lässt eine 11 Watt Lampe 34 Minuten lang leuchten!



## Das darf nicht in die Biotonne:

Diese Abfälle gehören in die Restmülltonne. Denken Sie daran: Je sorgfältiger Sie die Biotonne befüllen, umso besser wird der Kompost.

- Plastiktüten, Biokunststofftüten
- Flüssige Abfälle
- Suppen
- Zigarettenkippen
- Asche, Kohlenasche, Ölruß
- Steine, Bauschutt
- Straßenkehricht
- Windeln
- Damenbinden, Tampons
- Papiertaschentücher
- Papierhandtücher
- Staubsaugerbeutel
- Blumentöpfe
- Holzabfälle
- Katzenstreu
- Hundekot



Bitte nutzen Sie für die Sammlung von Biomüll Papiertüten oder Tageszeitungspapier.

## Tipps zur Biomüllsammlung

Bitte benutzen Sie zum Sammeln der Bioabfälle niemals Plastiktüten. Diese verrotten nicht und stören bei der Verarbeitung des Biomülls zu Kompost. Sie müssen später von Hand aussortiert werden.

Auch Biokunststoff-Tüten sind in der Biotonne nicht gewünscht, da diese sich nicht vollständig kompostieren lassen.

Im Handel werden praktische Papiertüten zur Biomüllsammlung angeboten.

Anstelle von Papiertüten kann man auch Tageszeitungspapier (bitte kein Buntdruckpapier) verwenden.

Hilfreich sind auch die im Handel angebotenen großen Papiersäcke, die die gesamte Biotonne auskleiden.

Sperrige Gartenabfälle, die nicht in die Biotonne passen, geben Sie bitte beim Gartenabfallcontainer am Recyclinghof ab (♻️ max. 1 m<sup>3</sup> pro Woche).

Bitte setzen Sie in der Biotonne auf keinen Fall Insektengifte ein. Die Schadstoffe gelangen über den Bioabfallkompost zurück auf unsere Felder.

